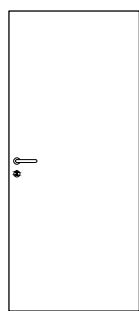
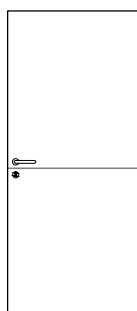


Modelli:

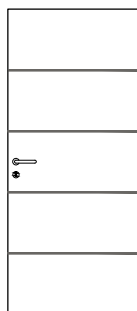


Anta cieca



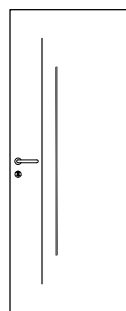
Un filetto

Con inserti in alluminio



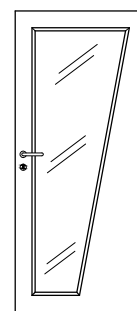
Riga

Con inserti in alluminio



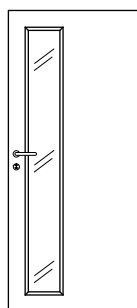
Vertical

Con inserti in alluminio




Quarto

Non disponibile
con aperture a libro



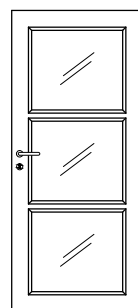
Asola

Non disponibile
con aperture a libro



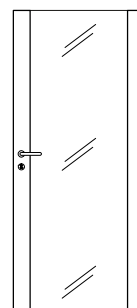
Luce

Non disponibile
con aperture a libro



Chiara

Non disponibile
con aperture a libro




Lux

Disponibile solo con
apertura anta battente e
doppia anta battente,
Solo vetri 1, 3 e 5
spess. mm 10/11


Colori:



Bianco



Aida



Teca



Divia

I colori riportati sono indicativi. Consultare la mazzetta campione colore, messa a vostra disposizione.

Ferramenta (disponibile ottone lucido - cromo satinato)



Cerniera a scomparsa per porte a filo. Invisibile dall'esterno, esalta il design della porta e offre ampie regolazioni. Le coperture nascondono le viti di regolazione e preservano l'estetica della porta anche ad anta aperta.

Ha la caratteristica di avere la parte telaio ridotta a 20 mm, garantendo l'inserimento dei coprifili telescopici senza bisogno di tagliarli.



La serratura a movimento **magnetico** è particolarmente indicata per le porte interne dal design moderno e dalle linee essenziali.

La serratura non presenta sporgenze sul frontale grazie allo scrocco completamente ritratto all'interno della cassa e quindi complanare al pannello della porta. Lo scrocco magnetico e simmetrico rende la serratura ambidestra eliminando la problematica dell'inversione dello scrocco.

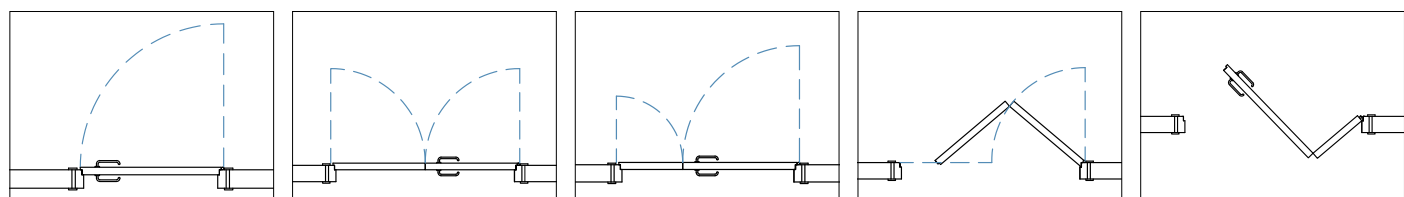


Serratura **meccanica** per porte interne a filo o a battente con scrocco centrale in poliammide che le conferisce straordinaria silenziosità in chiusura.

Con QUICK LATCH®, il nuovo sistema brevettato di aggancio rapido dello scrocco bastano pochi secondi per estrarlo, orientarlo a seconda della mano della porta e reinserirlo a scatto.

Specificare il tipo di serratura al momento dell'ordine.

Aperture:



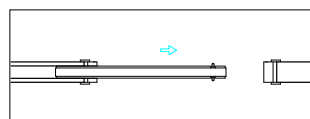
**Battente
anta singola**

**Battente doppia
anta simmetrica**

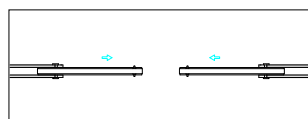
**Battente doppia
anta asimmetrica**

Libro

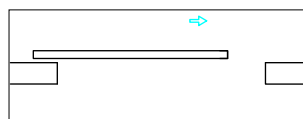
Libro 1/3



**Scorrevole singolo
interno muro**



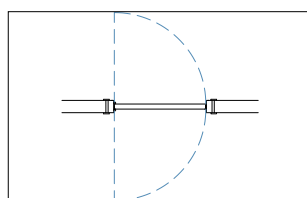
**Scorrevole doppia anta
interno muro**



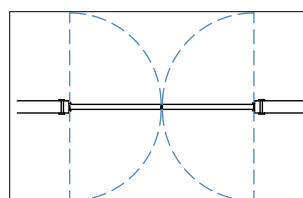
**Scorrevole singolo
esterno muro**



**Scorrevole doppia anta
esterno muro**

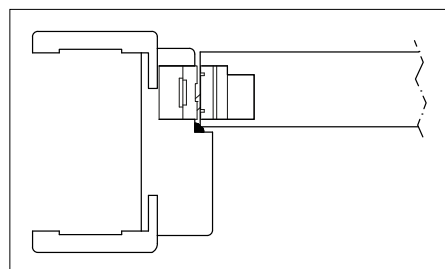


Va e vieni anta singola

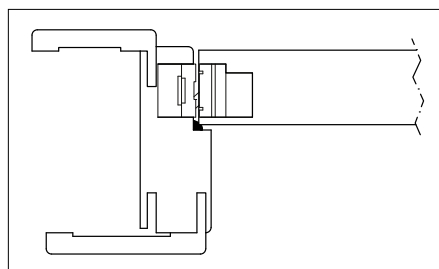


Va e vieni doppia anta

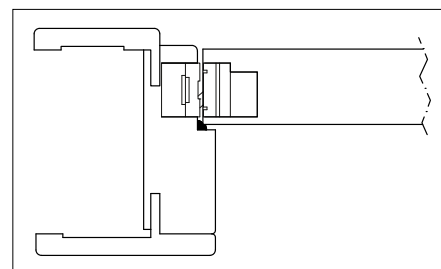
Coprifilo:



**Coprifilo standard mm 70
(di serie)**




**Coprifilo a semifilo stipite mm 90
(su richiesta)**



**Coprifilo a filo stipite mm 100
(su richiesta)**

Vetri di sicurezza stratificati



**1. Trasparente
spess. 6/7**

**2. Bianco latte
spess. 6/7**

**3. Satinato
spess. 6/7**



**4. K resina satinato
spess. 7/8**

**5. Uadi
spess. 8/9**

**6. Marmo
spess. 8/9**

La riproduzione fotografica dei vetri potrebbe non rappresentare fedelmente le caratteristiche originali del materiale.
Si consiglia quindi di ritenere indicativi colori e proporzioni.