
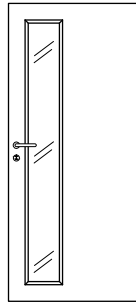


Modelli




Anta cieca



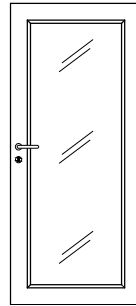
Asola

*Non disponibile
con aperture a libro*



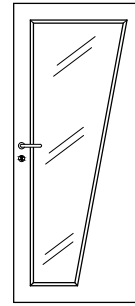
Alba liscia

*Non disponibile
con aperture a libro*



Luce


*Non disponibile
con aperture a libro*



Quarto

*Non disponibile
con aperture a libro*

Colori



Bianco



Ciliegio



Tanganika



Noce



Rovere



HD 07 Decapato

I colori riportati sono indicativi. Consultare la mazzetta campione colore, messa a vostra disposizione.

Ferramenta (disponibile ottone lucido - cromo satinato)



Le cerniere anuba coassiali permettono di dare reversibilità alla porta e di scegliere il verso dell'apertura direttamente in cantiere.

Per far sì che le porte siano reversibili occorre ordinarle nelle misure standard.



La serratura a movimento **magnetico** è particolarmente indicata per le porte interne dal design moderno e dalle linee essenziali.

La serratura non presenta sporgenze sul frontale grazie allo scrocco completamente ritratto all'interno della cassa e quindi complanare al pannello della porta. Lo scrocco magnetico e simmetrico rende la serratura ambidestra eliminando la problematica dell'inversione dello scrocco.

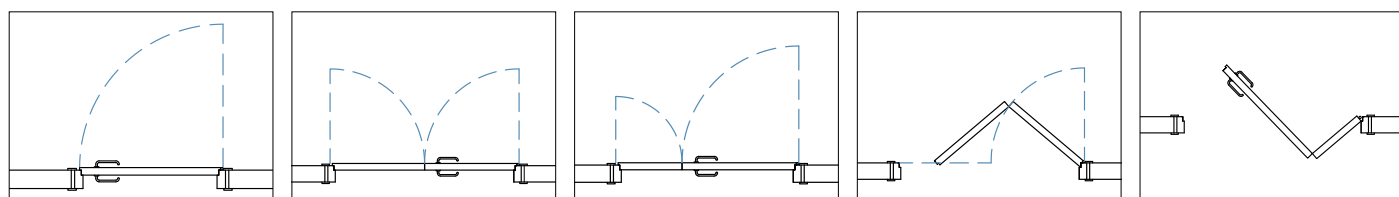


Serratura **meccanica** per porte interne a filo o a battente con scrocco centrale in poliammide che le conferisce straordinaria silenziosità in chiusura.

Con QUICK LATCH®, il nuovo sistema brevettato di aggancio rapido dello scrocco bastano pochi secondi per estrarlo, orientarlo a seconda della mano della porta e reinserirlo a scatto.

Specificare il tipo di serratura al momento dell'ordine.

Aperture



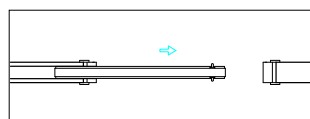
**Battente
anta singola**

**Battente doppia
anta simmetrica**

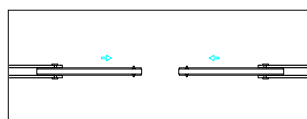
**Battente doppia
anta asimmetrica**

Libro

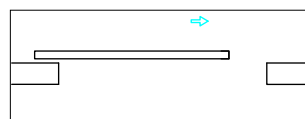
Libro 1/3



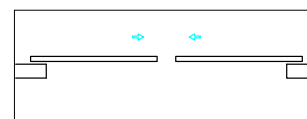
**Scorrevole singolo
interno muro**



**Scorrevole doppia anta
interno muro**

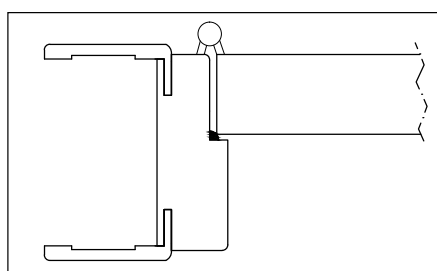


**Scorrevole singolo
esterno muro**




**Scorrevole doppia anta
esterno muro**

Coprifilo



**Coprifili mm 70 piatti
(di serie)**

Vetri di sicurezza stratificati



**1. Trasparente
spess. 6/7**

**2. Bianco latte
spess. 6/7**

**3. Satinato
spess. 6/7**



**4. K resina satinato
spess. 7/8**

**5. Uadi
spess. 8/9**

**6. Marmo
spess. 8/9**

La riproduzione fotografica dei vetri potrebbe non rappresentare fedelmente le caratteristiche originali del materiale.
Si consiglia quindi di ritenere indicativi colori e proporzioni.